











Enkät svar Netdoktor.se (svar från allmänheten)

Källa: Netdoktor.se






















Är du kvinna eller man?

Svar	Graf	Procent	Antal
Kvinna		75%	3965
Man		25%	1296
Totalt antal svar			5261



Vilken är din ålder?

Svar	Graf	Procent	Antal
-18 år		2%	108
18-29 år		9%	479
30-39 år		12%	643
40-49 år		16%	858
50-59 år		21%	1121
60-69 år		22%	1181
70-79 år		14%	765
80- år		2%	121
Totalt antal svar			5276

I vilket län bor du?

Svar	Graf	Procent	Antal
Blekinge		2%	88
Dalarna		3%	139
Gotland		1%	44
Gävleborg		3%	162
Halland		3%	148
Jämtland		2%	97
Jönköping		3%	146
Kalmar		2%	102
Kronoberg		2%	77
Norrbottn		3%	135
Skåne		14%	691
Stockholm		24%	1218
Södermanland		3%	138
Uppsala		4%	187
Värmland		3%	142
Västerbotten		2%	118
Västernorrland		2%	114
Västmanland		3%	142
Västra Götaland		18%	900
Örebro		3%	132
Östergötland		4%	184
Totalt antal svar			5104

Har du besökt hälso- och sjukvården under de senaste 12 månaderna?

Svar	Graf	Procent	Antal
Ja		91%	4813
Nej		9%	452
Totalt antal svar			5265

Känner du till de skyldigheter som hälso- och sjukvården har gentemot dig som patient?

Svar	Graf	Procent	Antal
Ja		8%	419
Delvis		46%	2408
Nej		37%	1974
Vet ej		9%	488
Totalt antal svar			5289

Från januari 2015 gäller en särskild patientlag. Kan du till det?

Svar	Graf	Procent	Antal
Ja		17%	876
Nej		83%	4405
Totalt antal svar			5281

Har du tagit del av någon information om patientlagen?

Svar	Graf	Procent	Antal
Ja, från landstinget		4%	238
Ja, från vårdpersonal		2%	94
Ja, jag har sökt information själv		12%	619
Nej		83%	4418
Totalt antal svar			5296

Om enkäten:

Under juni 2015 exponerades webbenkäten för besökarna på Netdoktor.se (1 miljon besök/månad) via ett popup-fönster, mejl till cirka 45 000 medlemmar och via nyhetsbrevet som når cirka 45 000 personer. Totalt har över 5 000 personer besvarat enkäten. 75 procent av de svarande är kvinnor och 25 procent män, med representativ geografisk fördelning över Sverige. 91 procent av respondenterna hade besökt hälso- och sjukvården under de senaste 12 månaderna.